

PANDUAN PERMOHONAN ZAKAT POLIMAS POLITEKNIK SULTAN ABDUL HALIM MU'ADZAM SHAH

MENU PENGGUNA – PELAJAR POLIMAS

Langkah 1: Layari laman sesawang <https://jheppolimas.com/eHepolimas> untuk ke Portal Zakat POLIMAS



SELAMAT DATANG KE PORTAL JABATAN HAL EHWAL DAN PEMBANGUNAN PELAJAR

LOG MASUK SISTEM

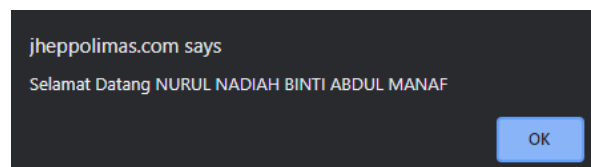
ID Pengguna
No. Kad Pengenalan

Kata Laluan
No. Pelajar


Log Masuk

POLITEKNIK
MALAYSIA
SULTAN ABDUL HALIM MU'ADZAM SHAH

Langkah 2: Isi **ID Pengguna** dan **Kata Laluan** untuk Log Masuk ke Sistem Zakat POLIMAS. Notifikasi nama pengguna akan terpapar setelah berjaya log masuk ke Sistem Zakat.




Langkah 3: Rajah 1(a) adalah paparan halaman utama bagi pengguna **PELAJAR**.



Rajah 1(a) Halaman Utama Pelajar

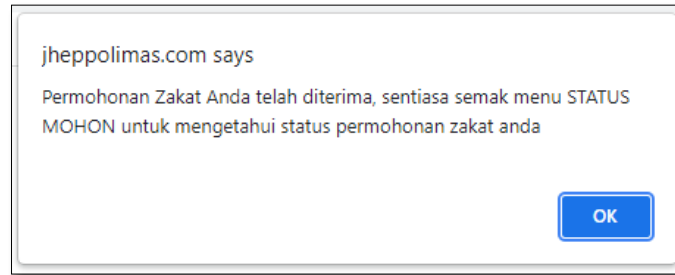
Langkah 4: Klik modul **BORANG ZAKAT** bagi mengisi Permohonan Zakat.



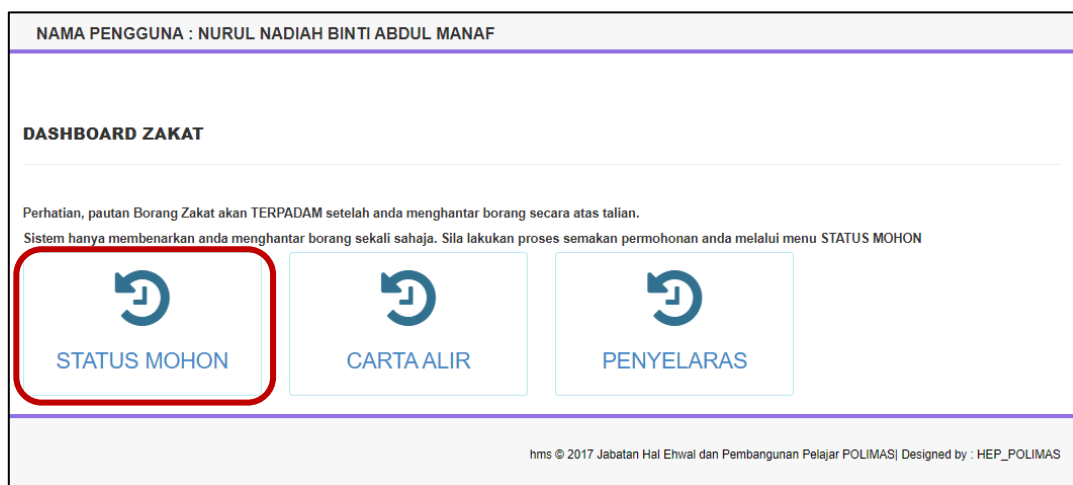
Langkah 5: Sila baca semua arahan dan lengkapkan Borang Permohonan Zakat sebelum menekan butang **MOHON**. Sistem hanya menerima sekali sahaja borang permohonan anda.

BORANG PERMOHONAN ZAKAT - MAKLUMAT PEMOHON	MAKLUMAT WARIS / PENJAGA
<p>Nama Pemohon *</p> <input type="text" value="SYABIL HAFIZ BIN MAT TAHA"/>	<p>Nama Waris / Penjaga</p> <input type="text" value="Sila Masukkan Nama Waris"/>
<p>Kelas *</p> <input type="text" value="DAT1A"/>	<p>Hubungan Dengan Pemohon *</p> <input type="text" value="-SILA PILIH-"/>
<p>No. Pelajar *</p> <input type="text" value=""/>	<p>No. Kad Pengenalan *</p> <input type="text" value="Sila Masukkan No. Kad Pengenalan Waris"/>
<p>Jabatan *</p> <input type="text" value="JP"/>	<p>Tanpa (-)</p>
<p>Program</p> <input type="text" value="DIPLOMA AKAUNTANSI"/>	<p>No. Telefon *</p> <input type="text" value="Sila Masukkan No. Telefon Waris"/>
<p>Semester *</p> <input type="text" value="S1"/>	<p>Tanpa (-)</p>
<p>CGPA *</p> <input type="text" value="Sila Masukkan CGPA"/>	<p>Status Waris *</p> <input type="text" value="-SILA PILIH-"/>
<p>No. Kad Pengenalan *</p> <input type="text" value=""/>	<p>Email</p> <input type="text" value="Sila Masukkan Email Waris (Jika Ada)"/>
<p>Tanpa (-)</p>	<p>Alamat Tetap *</p> <input type="text" value="Sila Masukkan Alamat"/>
<p>Sila kemaskini No. Telefon dan Email anda bagi memudahkan status permohonan anda dihantar ke email.</p>	<input type="text" value="Sila Masukkan Jalan"/>
<p>No. Telefon *</p> <input type="text" value="Sila Masukkan No. Telefon Terkini (Pelajar)"/>	<p>Poskod *</p> <input type="text" value="Sila Masukkan Poskod"/>
<p>Email *</p> <input type="text" value="Sila Masukkan Email (Pelajar)"/>	<p>Bandar *</p> <input type="text" value="Sila Masukkan Bandar"/>
<p>Alamat Tetap *</p> <input type="text" value="Sila Masukkan Alamat"/>	<p>Negeri *</p> <input type="text" value="-SILA PILIH NEGERI-"/>
<input type="text" value="Sila Masukkan Jalan"/>	<p>Pekerjaan Penjaga / Waris *</p> <input type="text" value="Sila Masukkan Pekerjaan Waris"/>
<p>Poskod *</p> <input type="text" value="Sila Masukkan Poskod"/>	<p>Jumlah Tanggungan (IPT) *</p> <input type="text" value="Sila Masukkan Jumlah Tanggungan Anak (IPT)"/>
<p>Bandar *</p> <input type="text" value="Sila Masukkan Bandar"/>	<p>Jumlah Tanggungan (Sekolah Menengah) *</p> <input type="text" value="Sila Masukkan Jumlah Tanggungan Anak (Sekolah Menengah)"/>
<p>Negeri *</p> <input type="text" value="-SILA PILIH NEGERI-"/>	<p>Jumlah Tanggungan (Sekolah Rendah) *</p> <input type="text" value="Sila Masukkan Jumlah Tanggungan Anak (Sekolah Rendah)"/>
<p>Status Penempatan *</p> <input type="text" value="-SILA PILIH-"/>	<p>Jumlah Tanggungan (Belum Bersekolah) *</p> <input type="text" value="Sila Masukkan Jumlah Tanggungan Anak (Belum Bersekolah)"/>
<p>BANK *</p> <input type="text" value="-SILA PILIH-"/>	<p>Jumlah Pendapatan Waris /Penjaga *</p> <input type="text" value="Sila Masukkan Jumlah Pendapatan Waris"/>
<p>NO. AKAUN BANK *</p> <input type="text" value="Sila Masukkan No. Akaun Bank (Pelajar)"/>	<p>Nama Pasangan Waris</p> <input type="text" value="Sila Masukkan Nama Pasangan Waris"/>
<p>Penasihat Akademik *</p> <input type="text" value="-SILA PILIH PENASIHAT AKADEMIK-"/>	<p>No. Kad Pengenalan Pasangan Waris</p> <input type="text" value="Sila Masukkan No. Kad Pengenalan Pasangan Waris"/>
	<p>Pekerjaan Pasangan Penjaga / Waris</p> <input type="text" value="Sila Masukkan Pekerjaan Pasangan Waris"/>
	<p>Jumlah Pendapatan Pasangan Waris /Penjaga</p> <input type="text" value="Sila Masukkan Jumlah Pendapatan Pasangan Waris"/>
	<p>MOHON</p>

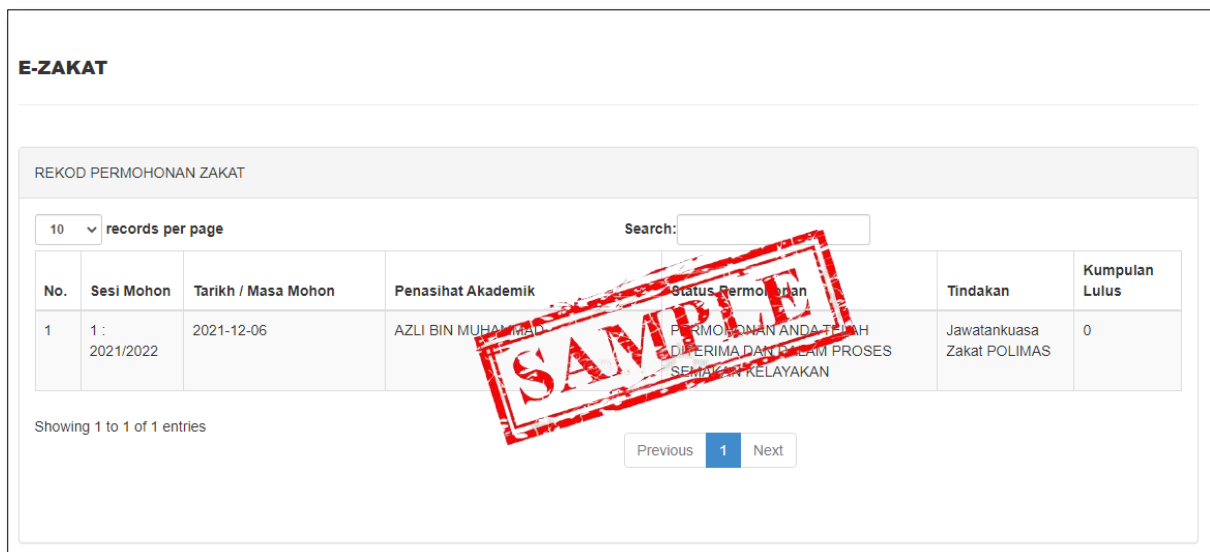
Notifikasi akan memaklumkan, permohonan zakat anda telah diterima oleh Jawatankuasa Zakat POLIMAS.



Langkah 6: Klik **STATUS MOHON** bagi melihat semakan status permohonan.



Langkah 7: Semak Status Permohonan Zakat POLIMAS bagi mengesahkan data permohonan anda telah wujud.



PROSES TAMAT